

Czwartek 26. 03. 2020

Dziś Jeżyki przygotowują się do sprawdzenia prawdziwości przysłowia – „W marcu jak w garncu”

1. Przypomnijcie sobie piosenkę

<https://www.youtube.com/watch?v=mSGgJIbdWO8> -Kasza marcowa


2. Przygotujcie z mamą kalendarz pogody w którym zaznaczać będziecie codzienną pogodę.

Ustalmy w jaki sposób będziecie „zapisywać” pogodę.

Oto propozycje – możecie te symbole wykorzystać lub stworzyć własne.

www.nowowydane.pl - Centrum Edukacji i Nauczania

Symbole pogodowe do naklejenia na kalendarz



www.nowowydane.pl - Centrum Edukacji i Nauczania

Dzień tygodnia	Pogoda
Czwartek	
Piątek	
Sobota	
Niedziela	
Poniedziałek	
Wtorek	
Środa Prima - Aprilis	

Może sprawdzimy po tygodniu czy u wszystkich była taka sama pogoda.
Zacniemy od czwartku.

3. Przypomnijcie sobie – Skąd się biorą chmury

<https://www.youtube.com/watch?v=PVGjzJYrMdM> Chmury, Wideo edukacyjne

<https://www.youtube.com/watch?v=lvxPYYNax2I> LECI MARZEC

4. A teraz coś dla zabawy. Po wysłuchaniu wiersza spróbujcie przy użyciu dowolnej techniki wykonać portret **Wiosennego czarodzieja**

<https://www.youtube.com/watch?v=YooD0x8941E> Marzec Czarodziej

Wiosenny czarodziej" - D. Gellnerowa

Czary- mary, fiku- miku,
szedł czarodziej po trawniku.
Niósł w plecaku fiołki, róże
a stokrotki gdzie? W kapturze!

Rzucił kwiaty gdzie się dało,
żeby wszędzie coś pachniało.
Koło ławki, koło krzaka,
jakie kwiaty? Te z plecaka!

W piaskownicy palmy sadził-
nawet nieźle sobie radził
no i huśtał na huśtawce
rozczochrane dwa dmuchawce.

Wyczarował, czary-mary,
na kałużach menufary
aż podwórko zmienił w śliczny
mały ogród botaniczny

5. Marzec to nie tylko kwiaty. W marcu przylatują z ciepłych krajów ptaki.

<https://www.youtube.com/watch?v=9qTkJ6xJtuM> Ptaki budują gniazda

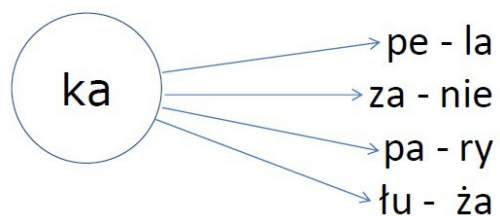
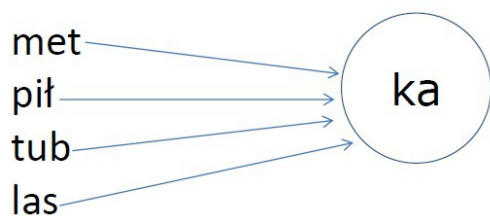
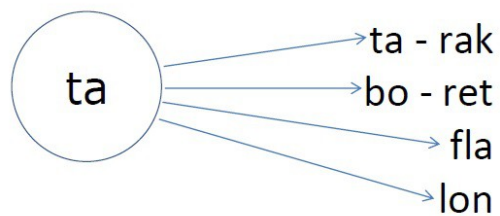
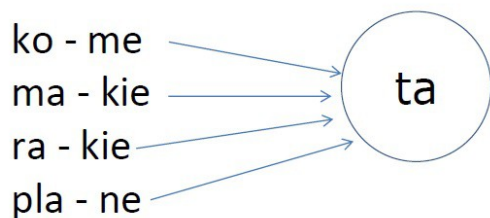
<https://www.youtube.com/watch?v=d3daKZ6hnTE> Szpak, budowa gniazda.

<https://www.youtube.com/watch?v=yiRlvZplphA> Odgłosy ptaków

6. A teraz trochę powagi. Skupcie się i odczytajcie powstałe z sylab wyrazy.

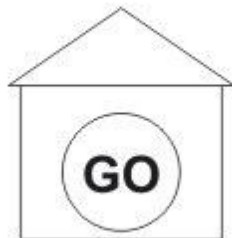
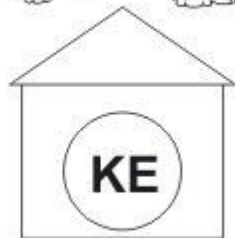
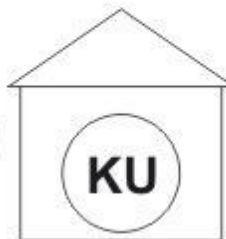

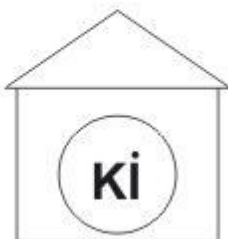

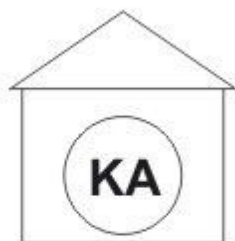
CZYTAMY SYLABAMI

<https://mala275.blogspot.com>




	au	to
	miś	
	o	łówek
	kost	ka
	wia	dro
	sta	tek
	ze	gar

Umieść każdego psa w odpowiedniej budzie








A to zadanie dla wytrwałych

Rozwiąż krzyżówkę rysunkową i odczytaj hasło.



Poproś rodziców o pomoc

Wytnij starannie litery. Ułóż z nich nazwy obrazków i przyklej. Kropki wskazują liczbę liter.

	• • • • • •	s s s s
8	• • • • •	i ś ś ś
	• • • • • •	i w k k
	• • •	a a a o
	• • • • • • • •	m m m r
	• • • • •	i i a m
7	• • • • • •	i l k o
		e o d i
		k o ł e
		e l i

www.nauczycielskiezaczisze.pl

A to zadanie dla rodziców. Teraz niech i Oni mają odrobinę zabawy.

CudowneDziecko.pl

Bdanaia na pweynm anelgiksim uneriwstyecie wyzakały, że nie ma znczeania, w jaikej kleojności napsziemy lietry wenąwtrz wryazu, blye tlkyyo pirwesza i odstaina lreita błyly na soiwch mijsecach.

Rtszea mżoe być dolnwoie poszamiena, a mmio to bedziemy w stniae pczyrzetać tkest bez wiksżęgo prleobmu. Diezje się tak dlteago, że nie cztaymy kżdaej z lteir odelndziie, ale wryaz jkao cłaść.

Eric Campbell

**Zdrowego dnia i udanej zabawy życzą
ciocia Ela i Ciocia Agata**